
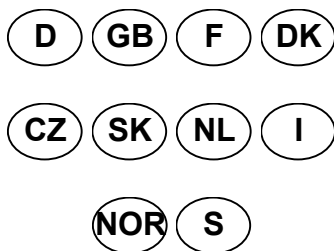




BP 6, BP 12, BP 18



Güde GmbH & Co. KG
Birkichstraße 6
D-74549 Wolpertshausen

www.guede.com

Güde Scandinavia A/S
Engelsholmvej 33
DK-8900 Randers

www.guede.com

UNICORE Czech s.r.o.
Počernická 120
CZ-360 05 Karlovy Vary

www.guede.com

GÜDE Slovakia s.r.o
Podtúreň-Roveň 208
SK-033 01 Liptovský Hrádok

www.guede.com

Tartalom

Fejezet

Oldal

1. Használat	2
2. Működtető elemek	2
3. Biztonsági óvintézkedések	3
4. Préselés	3
5. Karbantartás	3
6. Pótalkatrészek tervrajza	3
7. Alkatrészek	3

Törekszünk termékeink folyamatos tökéletesítésére, ezért változhatnak meg a műszaki adatok és az ábrák!

1. Használat

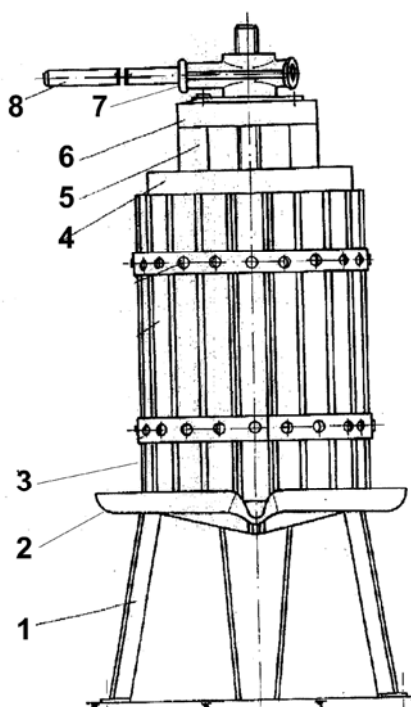
Mustok, gyümölcslevek készítésére bogyókból és gyümölcsből. **VIGYÁZZ:** Préselni kizárólag ledarált gyümölcsöt szabad. Kérem, használjon préselő vásznat, hogy a préselt gyümölcs ne nyomódjon ki a préselő kosárból (megszerezheti kellékként!)

1 Műszaki adatok

Típus	BP 6	BP 12	BP 18
Működtetés	csavaros prés	csavaros prés	csavaros prés
Kosár anyaga	bükkfa	bükkfa	bükkfa
A kosár úrtartalma/liter	6	12	18
Méret	Ø 275 x 560 mm	Ø 360 x 600 mm	Ø 370 x 700 mm
Súly cca.:	7,5 kg	12 kg	13,5 kg

2. Működtető elemek

- 1 + 2 Állvány a szirupgyűjtő káddal
- 3 Préselő kosár
- 4 Fatányér
- 5 Fafeszítők
- 6 Nyomó deszka
- 7 Csavarorsó
- 8 Hajtókar



3. Biztonsági óvintézkedések

- Mielőtt préselni kezd, erősítse a berendezés lábát a padlóhoz.
- A hajtókar forgatása közben tilos kézzel a présbe nyulni.
- Tilos a hajtókart meghosszabbítani.
- Fontos: A gyümölcsprést stabilan erősítse le, nehogy félre csússzon, vagy felboruljon.
- Munkehelyét tartsa tisztán. **CSÚSZÁSI VESZÉLY FENYEGET!**
-

4. Préselés

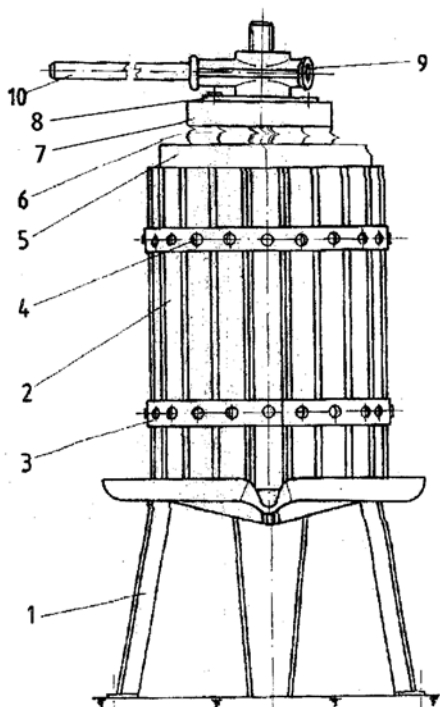
1. A kosarat bélelje ki megfelelő préselő vászonnal (megszerezheti kellékként).
2. A présbe adagolja bele a ledarált gyümölcsöt, közben vigyázzon arra, hogy a préselendő gyümölcsöt a présvászonnal teljesen körülvegye.
3. Helyezze a teli kosárra a nyomó deszkát.
4. A nyomó deszkára szerelje fel a fafeszítőket; a pót fafeszítőket kellékként megszerezheti.
5. Az anyacsavart kézzel csavarja fel a csavarorsóra.
6. A hajtórudat dugja az anyacsavar hármaskörébe.
7. Az anyacsavart úgy erősítse fel, hogy préselni kezdhesen.
8. Az esetben, ha a csavaros tengellyel egészen a préselő kosár közelébe kerül, s a nyomást tovább akarja emelni, a csavarorsót újra meg kell engedni, a gyümölcsöt feltölteni, vagy felszerelni a pót fafeszítőket (megszerezheti kellékként).

5. Karbantartás

Préselés után a préselő minden részét mossa meg forró vízzel. A prést száraz helyen raktározza, hogy a préselő kosár faanyaga jól meg tudjon száradni.

Ha a prést hosszabb ideig nem használja, kenje be a csapágyakat és a fémfelületeket étolajjal.

6. Pótalkatrészek tervrajza



7. Alkatrészek

Alkatrész száma	Jelölése	Megj.
52224-010000	Állvány a szirupgyűjtő káddal	1
52202-020001	Préselő kosár	2
52202-020002	Fém abroncs	3
4 x 12	Facsavar	4
52202-000002	Fatányér ½	5
52202-000003	Haránt feszítők	6
52224-000004	Nyomó deszka	7
52224-000005	Rögzítő deszka	8
52202-000006	Anyacsavar	9
52203-000007	Hajtókar	10

EG-Konformitätserklärung

EC Declaration of Conformity

Hiermit erklären wir,
We herewith declare,

Güde GmbH & Co. KG
Birkichstraße 6, 74549 Wolpertshausen, Germany

Dass die nachfolgend bezeichneten Geräte aufgrund ihrer Konzipierung und Bauart sowie in der von uns in Verkehr gebrachten Ausführungen den einschlägigen, grundlegenden Sicherheits- und Gesundheitsanforderungen der EG-Richtlinien entsprechen.

that the following Appliance complies with the appropriate basic safety and health requirements of the EC Directive based on its design and type, as brought into circulation by us.

Bei einer nicht mit uns abgestimmten Änderung der Geräte verliert diese Erklärung ihre Gültigkeit.

In a case of alternation of the machine, not agreed upon by us, this declaration will loose its validity.

Bezeichnung der Geräte: - BP 6, BP 12, BP 18

Artikel-Nr.: - 30001, 30003, 30005
Article-No.:

Einschlägige EG-Richtlinien: - EG-Richtlinie 93/68/EWG
Applicable EC Directives: geändert durch EG-Richtlinie 91/368/EWG
- EG-Richtlinie 93/44/EWG
- EG-Richtlinie 93/68/EWG

Datum/Herstellerunterschrift: 01.06.2007

Date/Authorized Signature:

Angaben zum Unterzeichner:

Title of Sinatory:

Hr. Arnold, Geschäftsführer

