



# Akkumulátortöltő GBL 06 A

- DK** Brugervejledning  
Batterilader GBL 06 A
- CZ** Návod k obsluze  
Nabíječka baterií GL 06 A
- SK** Návod na obsluhu  
Nabíječka batérií GBL 06 A



**Cikkszám: 85054**

**Güde GmbH & Co. KG**  
Birkichstraße 6  
D-74549 Wolpertshausen

[www.guede.com](http://www.guede.com)

**Güde Scandinavia A/S**  
Engelsholmvej 33  
DK-8900 Randers

[www.guede.com](http://www.guede.com)

**UNICORE náradí s.r.o.**  
P.O.Box 8  
Počernická 120  
CZ-360 05 Karlovy Vary

[www.unicore.cz](http://www.unicore.cz)

**GÜDE Slovakia s.r.o**  
Podtúreň-Roveň 208  
SK-033 01 Liptovský Hrádok

[www.guede.com](http://www.guede.com)

## Tartalomjegyzék

Megnevezés	Oldal
1. Általános utasítások	2
2. Műszaki adatok	2
3. Töltési útmutató	3
4. Üzembehelyezés	3
5. Általános biztonsági előírások	3






## Indítási segítség nélküli akkumulátortöltő

GBL 6 AUTOMATIK akkumulátortöltővel olyan gépet szerzett meg, amellyel 6 és 12 Voltos akkumulátorokat is tud gyorsan, biztonságosan és hatásosan tölteni.

Váltó 6 Volt – 12 Volt



## 1. Általános utasítások

Az akkumulátorok névleges töltése	Volt		
			
Akkumulátortöltő 6/12 V (1 elhárító)			

Az automatikus töltésszabályozó a töltési áramot és a töltési feszültséget átlagértéken tartja, így az akkumulátor nem sérülhet.  
Egy véletlen rövidzárlatnál a szerkezet automatikusan lekapcsolja magát és egy 2-3 perces hűlés után újra működőképes.

## 2. Műszaki adatok

<b>Csatlakozás:</b>	230 Volt/50 Hz	<b>Effektív töltési áram:</b>	6 A
<b>Töltési feszültség:</b>	6 Volt/12 Volt váltható	<b>Aritmikus töltési áram:</b>	4,2 A
<b>Hálózati telj.:</b>	80 Watt	<b>Súly:</b>	1,8 kg
<b>Akkumulátor kap.:</b>	20 – 60 Ah		

### 3. Töltési útmutató

A töltési teljesítmény állandó és az autó akkumulátora 3-4 órán belül újra üzemképes.

Töltési mutató: A töltőnek különböző világító diódái vannak, amik az akkumulátor mindenkori állapotát mutatják.

Modell GBL 6: 0-75% töltési állapotnál a diódák elalszanak, mielőtt a MAX jelzést elérte. Ez annak a jelzése, hogy a töltési eljárás befejeződött.

**Műszaki adatok:** AC 220-240 Volt  
Frekvencia: 50-60 Hz

### 4. Üzembehelyezés

#### A csatlakozás könnyű:

Csatlakoztassa a fekete csipeszt az akkumulátor mínuszpólusához „-“ és a piros csipeszt a pluszpólusához „+“. Válassza ki a megfelelő feszültséget „6 vagy 12 Volt“ és dugja be a gépet.

### 5. Általános biztonsági előírások

A használati utasítást az első üzembehelyezés előtt figyelmesen olvassa végig. Amennyiben a csatlakozással vagy használattal kapcsolatban kérdések, kétségek merülnének fel, forduljon a gyártóhoz.

**Óvja a gépet nedvesség és eső ellen.**

**A magasfokú biztonság érdekében vegye figyelembe a következő tanácsokat.**

#### FIGYELEM!

1. Húzza ki a hálózati dugót, ha nem használja a gépet.
2. A töltési folyamat alatt robbanásveszélyes gázok keletkeznek, ezért kerülje a szikraképződést és a nyílt tüzet, mint pl. a dohányzást.
3. Az akkumulátort csak szellőztetett helységben töltsen, szigorúan tilos a járműben vagy csukott motorháztetőnél tölteni.
4. Standard akkumulátorokat és nem karbantartandóakat ne töltsön soha egyszerre.
5. Soha ne töltsön egyszer használatos akkumulátorokat.
6. A gép hátuljánál hagyjon elég teret a szellőztetéshez.
7. Tartsa be a gyártó utasításait.
8. Ellenőrizze az akkumulátor megfelelő savszintjét.
9. Mindig ellenőrizze a hálózati kábel és a csipesz kábeljének tökéletességét. A hálózati kábel sérülésénél rögtön értesítse a szakszemélyzetet és cseréltesse ki.
10. A gépet nem szabad időjárási viszontagságoknak, esőnek, hónak kiténni.
11. A gépet ne üzemeltesse mezítláb. A gépet ne érintse meg nedves kézzel vagy nedves, vizes lábbal.
12. A dugót soha ne a kábelnél fogva húzza, rántsa ki.
13. Akadályozza meg, hogy a gépet gyermek vagy illetéktelen személy használja.
14. Ne hagyja a gépet bekapcsolva felügyelet nélkül, mivel veszélyek forrása lehet.

# **EG-Konformitätserklärung**

## *ES Hasonlóssági nyilatkozat*

Hiermit erklären wir,  
Ezennel kijelentjük,

Güde GmbH & Co. KG  
Birkichstrasse 6, 74549 Wolpertshausen, Germany

**Dass das nachfolgend bezeichnete Geräte aufgrund seiner Konzipierung und Bauart sowie in der von uns in Verkehr gebrachten Ausführung den einschlägigen, grundlegenden Sicherheits- und Gesundheitsanforderungen der EG-Richtlinien entspricht.**

*hogy a lentiekben megjelölt gépipari termék, koncepciója és konstrukciója, az általunk forgalomba kerülő kivitelezésben, megfelel a vonatkozó biztonsági és higiéniai EU-s szabályzatok alapkövetelményeinek.*

**Bei einer nicht mit uns abgestimmter Änderung des Gerät verliert diese Erklärung ihre Gültigkeit.**

*A gépen, tudtunk és hozzájárulásunk hiányában végzett módosítások a jelen nyilatkozat hatályvesztését eredményezi.*

**Bezeichnung der Geräte:** -AKKUMULÁTORTÖLTŐ GBL 06 AUTOMATIK  
*A gép megnevezése:*

**Artikel-Nr.:** - 85054  
*Cikkszám:*

**Einschlägige EG-Richtlinien:** - 73/23/EG-Niederspannungsrichtlinie  
*Alkalmazott EU előírások:* - mit nachfolgender Änderung 93/68/EC  
-

**Angewandte harmonisierte Normen:** - EN60335-2-29:96+A11:97  
*Felhasznált harmonizációs szabványok:* - EN60335-1:94+A1:96+A2:2000+A11:95  
- +A12:96+A13:98+A14:98+A15:2000+A16:2001

**Ort/Helység**  
**Datum/Herstellerunterschrift:**  
*Dátum/Gyártó aláírása:*  
**Angaben zum Unterzeichner:**  
*Aláíró adatai:*

Wolpertshausen,  
06.12.2002



Hr. Arnold, üzletvezető