










GBM 900



Magyar



95170



HU



Köszönöm a vásárlást a Güde sarlósejtes bár kasza GBM 900 és a bizalom a termékeinket.

Kérjük, olvassa el ezt a felhasználói kézikönyvet, mielőtt használja ezt a terméket!

A.V. 2 Nyomatás még kivonatokon majd jóváhagyása szükséges. Figyelemmel a technikai változtatások jogát fenntartjuk.

A számok csak a hivatkozást!

HU

Ha bármilyen technikai kérdés? Panasz? Szüksége van a tartalék alkatrészeket, vagy kezelési utasítás? Segítünk mentén gyorsan és hatékonyan honlapunkon www.guede.com az szakasz service. Kérjük, segítsen nekünk, hogy tudjuk segíteni. Ahhoz, hogy meghatározzák a termék esetén a panasz, meg kell a sorozatszámot, valamint a szám és a gyártás évét. Találja ezeket az adatokat az névtáblán. Annak érdekében, hogy ezek az adatok mindig rendelkezésre áll, kérjük, adja meg nekik alább.

Tételszám:

Szám:

Gyártási éve:

Telefonszám:+49 (0) 79 04/700-360

Fax: +49 (0) 79 04/700-51999

E-mail: support@ts.guede.com

Jelölés:

Jelmagyarázat

Majd a következő jelzéseket kell használni ezt a kézikönyvet, és/vagy a termék:



B1

B2

B3

B4



B5

B6

B7

B8

B1: Olvassa el és kövesse a működési kézikönyv és biztonsági előírásokat, mielőtt a termék működését.

B2: Veszély a roaming alkatrészei futó motor - fenntartják a biztonsági távolságot.

B3: A kellő távolság a kaszálás vágókés működése közben.

B4: Robbanásveszélyt - tankoljanak motor csak ha kikapcsolják.

B5: Mérgező hulladékgázok - használd ezt a terméket csak a szabadban.

B6: A tárgyaláson védelmi és biztonsági üvegek.

B7: Állítsák le a motor-és húzza ki Gyújtógyertya csatlakozót mielőtt bármilyen javítási, karbantartási vagy tisztítási művelet.

B8: Vigyázat a magas felületi hőmérséklet és a kockázat az ég.

Termékbiztonság:

Termék megfelel a vonatkozó szabványok az Európai Közösség	

Környezetvédelem:




Soha ne dobjuk a hulladék kerül a környezetbe, hanem a professzionális módon.	Csomagolóanyag készült karton lehet értékesíteni olyan újrahasznosító területek szánt erre a célra.
Sérült elektromos vagy elektronikai berendezések és/vagy elektromos vagy elektronikai eszközöket kell ártalmatlanítani kell szállítani újrahasznosítási helyek szánt erre a célra.	

Csomagolás:

Tartsuk szárazon	Csomagolási tájékoztató - a fenti
Óvatosan kell kezelni	

Műszaki adatok:

Motorteljesítmény	Vágási szélesség
Hengerűrtartalom	Üres jármű sebességét

	 LWA dB
Súly	Zajkibocsátási érték
	
Vágó magasság	

Terméknév

Sickle Bar Mower GBM 900

Az erős 5,1 LE 4 ütemű motor teszi, hogy a szakember a rétek, és folyópartok paddocks. Mivel a nagy kerekek és a vontatási jellemzők, az is lehetséges, hogy előzetesen meredekebb hegyoldalon. A kapcsolási megkönnyíti az előre és hátra halászfelszerelést és erőfeszítéseket lehet megtakarítani az üzemelés során. A sarló kasza bár lehet még használni a hajtás révén át a kerekek.

Alkalmazási terület:

Alkalmos közepén tehát nagy területeken.

Hatály szállítás

Sickle Bar Mower GBM 900
Üzemeltetési kézikönyv
Gyújtógyertya kulcs
Operatív rúd
6 csavarok
Csavar kulcskészletek
Védőfedés a vágó

A termék leírása (1. ábra)

1. Sín pin
2. Kerék
3. Kűzdelem
4. Tározók
5. Fenntartott starter
6. Operatív rúd
7. Magasság kiigazítás kormányberendezést rúd
8. Gyújtógyertya
9. Légszűrő
10. Hálózati kapcsoló
11. Futás
12. Gázpedál
13. Vállalási a külön
14. Az üzemanyag csapot, és hidegindítót
15. Előre halászfelszerelés
16. Visszamenőleges halászfelszerelés
17. Kaszagerendelyt

EK-megfelelőség

Mi, Güde GmbH & Co. KG Birkichstraße 6, 74549 Wolpertshausen, Németország, ezúton kijelentem, hogy a termékek megfelelnek a vonatkozó és az alapvető biztonsági és egészségvédelmi követelményeket az EK-irányelvek alapján történő tervezés és kivitelezés, valamint a modell által forgalmazott minket.

Minden változás a termékek nélkül magyarázat velünk, ez a nyilatkozat elveszíti érvényességét.

Kijelölése a termékek: Sickle Bar Mower GBM 900
Szám: 95170

Dátum/aláírás: 03.02.2009 

Aláírás: Mr. Arnold, vezérigazgató

Vonatkozó EK-irányelvek:

98/37 EC
2004/108 EC
97/68 EC, 2002/88 EC

Alkalmazott harmonizált szabványok:

EN 1679-1:1998
EN ISO 12100-2:2003
EN 709/A1:1999
EN 55012:2002+A1
EN 61000-6-1:2001

Típusjóváahagyási szám:

e13*97/68SN362*2002/88*0155*00

Igazolnia:

TÜV SÜD Product Service GmbH, Ridlerstrasse 65, 80339 München

Garancia

Garanciális igények alapján a jótállási jegyet.

Fontos az általános biztonsági utasításokat

Mielőtt dolgozni a terméket, kérjük, olvassa el figyelmesen az alábbi biztonsági előírásokat, valamint a működési kézikönyvet gondosan át. Ha át a terméket, hogy más emberek, kérjük, adja meg nekik is a kezelési utasítás. Tartsa a kezelési utasítás mindig biztonságban!

Kiszerezés: A termék található a csomagoló elleni védelemre vonatkozó szállítási károkat. Göngyöleg nyersanyagként, és ezért újra be kell állítania, illetve a nyersanyag ciklust.

Kérjük, olvassa el figyelmesen a felhasználói kézikönyvet, és kövesse az utasításokat ott. Ismerkedjen meg a termék, a megfelelő használata, valamint a biztonsági utasítások alapján a felhasználói kézikönyvet. Kérjük, tartsa ezeket az utasításokat biztonságosnak a későbbiekben is.



Az olajsintet ellenőrizni kell helyezni, mielőtt a termék működését minden egyes alkalommal. Újrafeltöltéséhez olajat, ha szükséges (Motor olaj 500ml SAE30).





- Végezze el a vizuális ellenőrzése, hogy a termék mielőtt üzembe helyezni, hogy minden egyes alkalommal. Ne használja a terméket, ha a biztonsági eszköz a sérült vagy kopott le. Soha kikapcsolja a biztonsági berendezéseket.
- Használjuk ezt a terméket csak a tervezett felhasználását az e felhasználói kézikönyvet.
- Az ön feladata, hogy a biztonság a munkahelyen.
- Munka csak megfelelő fényviszonyok mellett.
- Soha ne hagyjuk felügyelet nélkül a termék.
- Ha a munkát meg kell szakítani, kérjük, tárolja a termék biztonságos helyen.
- Soha ne használja a terméket a nedves vagy nyirkos feltételeket, vagy ha esik.
- Védje meg a termék nedvesség és az eső.
- Ne kapcsoljuk be a terméket, ha be van kapcsolva, fejjel lefelé, vagy ha ez nem a működési helyzetben.
- Tartsa távol a terméket más emberek, különösen a gyermekeket és a háziállatokat is.
- Ha nem használja a terméket, tartsa meg a száraz, amely nem érhető el a gyermekek számára.
- Minden alkatrésznek a terméket rendszeresen ellenőrizni kell a jele a sérülés vagy öregedés. A termék nem használható, ha a feltétel nem sérült meg.

- Kizárólag eredeti tartalék alkatrészeket a karbantartás.
- A javításokat lehet csak elvégezni a szakmai villanyszerelő.
- Mielőtt a gép működésének és után semmilyen hatása, ellenőrizze, hogy a megjelölés a kopás vagy sérülés, és szükség esetén intézkedik a javítások.
- Soha ne használja a tartalék alkatrészeket és tartozékokat, amelyek nem, vagy a gyártó által ajánlott.
- A gépet csak nappali vagy megfelelő mesterséges világítás.
- Ügyeljen arra, hogy nincs más tárgyak okozhat olyan rövidre a kapcsolatokat a terméket.
- Ez a termék nem egy játék gyerekeknek! Gyermek nem becsült kockázatok miatt ezt a terméket. Soha ne hagyjuk a gyermekeket használja a terméket.
- **Emberek, akik nem képesek használni a terméket, mivel a testi, érzékszervi vagy mentális képességeket vagy tapasztalatlanságuk vagy hiányos ismerete nem használhatja ezt a terméket.**
- **Ha a termék nem látható-e valamilyen kár, akkor nem lehet üzembe.**
- **Súlyos veszélyek felmerülhet a helytelen javításokat.**
- **Az azonos követelményeket is alkalmazni kell, a szerept ajánlatában.**

Güde GmbH & Co. KG nem vállalja a felelősséget a károkért, mégpedig a következő kiváltó okait:

- **Károk a terméken keresztül a mechanikai hatások és a fölösleges feszültség.**
- **Változások a terméket.**
- **Használjon más célra, mint azok leírása a kézikönyvben.**
- **Figyeljen, hogy minden biztonsági előírásokat annak érdekében, hogy elkerüljék a sérüléseket és a kártérítést.**

Fontos termék különleges biztonsági utasítások

-  **Soha ne nyomja meg a felszerelés és az előre-hátra halászfelszerelés egyidejűleg. A termék súlyosan megrongálódott, ha erre!**
-  **Az olajsínt ellenőrizni kell helyezni, mielőtt a termék működését minden egyes alkalommal. Újrafeltöltéséhez olajat, ha szükséges (Motor olaj 500ml SAE30).**
-  **Soha ne munka rendkívül meredek hegyoldalon (max. 30°C).**
-  **A sípályák, mindig dolgozik kereszt irányban, és soha nem felfelé vagy lefelé irányban. Legyen nagyon óvatos, míg a változó irányban.**
- **Vegye figyelembe a környezeti feltételeket, amelyek alapján meg működését.**
- **Toxikus hulladékgázok jön létre a motor, amint a motor elindul. Ezek a gázok a szagtalan és láthatatlan. Ezért soha nem dolgozik a termék zárt, vagy rosszul sugárzott szobákban. Intézkedik a megfelelő megvilágítás alatt működik. A nedves, havas, jeges körülmények, a lejtők és egyenetlen helyén, gondoskodik a biztonságos állvány stabilitását.**
- **Ne hagyja, hogy az illetéktelen személyek működtetik a gépet. Látogatók és a járókelőket, különösen a gyermekek, valamint a beteg és gyenge ember, meg kell tartani, távol a munka területén. Meg kell kerülni, hogy más emberek lépjen kapcsolatba az eszközöket.**
- **Intézkedik a biztonságos vezetése a szerszámokat.** Eszközök, amelyeket nem használnak, meg kell tartani, a száraz helyen kell ugyanolyan biztonságos, mint a lehetséges, vagy le van zárva egy megközelíthetetlen módon.
- **A jobb eszköz az egyes tevékenységek.** Például, ne használja fel a kis eszközök vagy tartozékok tevékenységek, amelyeket el kell végezni az eszköz valóban nehéz. Eszközök használatát kizárólag azokra a célokra, amelyekre azokat tervezték.
- **Viseljen megfelelő.** A ruhát kell lennie, és nem zavarja meg munka közben.
- **Az egyéni védőeszköz felszerelések.** Viseljük biztonsági lábbeli acél toe sapkák/acél talppal és csúszásmentes talppal.
- **Viseljen pár védőszemüveg** elleni védekezés hurred tárgyakat.
- **A tárgyalás védelmet.** Használja a személyes zajvédelem, mint a fül dugók.
- **Viseljen szilárd kesztyű** - kesztyű készült króm bőr is egy jó védelem.
- **Közlekedés.** Mindig közlekedés a sarló bár kasza a kerekek a közlekedés helyzetét. Ugyanakkor a gép meg, győződjön meg arról, hogy senki nem lesz veszélyben. Védje a termék felborulás, károk és az üzemanyag-szivárgás.
- **Távolítsa el a dugó kulcs és indítókulcsot,** mielőtt a gép swiched be.
- **Maradjon mindig éber.** Figyelj oda mit csinálsz, és használja a józan ész. Ne használja fel a motor eszközök, ha fáradt. Tilos a munkát a gép alatt az alkoholos befolyásoltság, kábítószer vagy gyógyszer, ami veszélyeztetheti a reakció.
- **Töltési von üzemanyag.** A motor kell mindig leállították kitöltése előtt, hogy a folyamatban lévő túlzott nyomás lassan szabadul fel, és nem lesz üzemanyag finiselés ki. A műveletet a gép, a magas hőmérsékletet is felmerülhet a kamrában. Ezért hagyjuk kihűlni a gép előtt töltő. Ellenkező esetben az üzemanyag lehet hevítjük, és vezetnek a súlyos égési sérülést. A töltés, győződjön meg arról, hogy ne töltson túl sok üzemanyagot. Ha bármilyen üzemanyag-szivárgás, azt azonnal el kell távolítani, és a termék kell tisztítani. Miután a töltés, figyeljen a megfelelő illeszkedése reteszelési csavaros közösen annak érdekében, hogy a lazítás okozta keletkező rezgés működése során.
- **Vegye figyelembe a sérült részeket.** Ellenőrizze az eszközt, mielőtt használjuk. Vannak a sérült részt? Kérdezze meg magától, ha kisebb károk komolyan, hogy az eszköz nem működik egy ép és biztonságos módon mégis. Figyelj a helyes összehangolása, valamint a mozgó alkatrészeket. Indulás a részek a megfelelő módon? Vannak olyan részek sérült? Minden telepítve? Az összes többi feltétel az ép funkció teljesült? Eltérő rendelkezés hiányában a működési kézikönyv, megrongálódott védelmi eszközök és stb kell javítani vagy helyettesíteni megfelelően által engedélyezett személyzet. Defect kapcsolókat kell cserélni az arra felhatalmazott személyzet. Ha javítás szükséges, forduljon a helyi szerviz.
- **Ne hagyja, hogy az illetéktelen személyek működtetik a gépet.** Látogatók és a járókelőket, különösen a gyermekek, valamint a beteg és gyenge

- Kapcsolja a motor mindig le, mielőtt bármilyen beállítást vagy karbantartást. Ez vonatkozik különösen a helyettesítő az vágógépek. Mindig húzza ki a csatlakozó Gyújtógyertya ezen tevékenységek során.
- **Csak jóváhagyott alkatrészeket.** Kizárólag azonos pótalkatrészekre a karbantartás és javítás. Kérdése van a tartalék alkatrészeket, keresse jóváhagyott szervizközpontba.



Viselkedés vészhelyzet esetén

Elvégzi szükséges elsősegélynyújtási intézkedéseket a kár és az, hogy orvosi kezelés a lehető leghamarabb. Akadályozzuk meg a sértett ellen, a további sérülések és nyugodt le.

Rendeltetésszerű használat

A terméket úgy tervezték, csak a közös használatát a mezőgazdaság és az erdészet, kertészet és növénytermesztés.

Nem tartják be a követelményeket általánosan elfogadott normák, valamint a követelmények a kézikönyvben, a gyártó nem vállal felelősséget a károkért.

-  **Soha ne munka rendkívül meredek hegyoldalon (max. 30°C).**
-  **A sípályák, mindig dolgozik kereszt irányban, és soha nem felfelé vagy lefelé irányban. Legyen nagyon óvatos, míg a változó irányban.**
- **Vegye figyelembe a környezeti feltételeket, amelyek alapján meg működését.**

Ártalmatlanítás

A hints át ártalmatlanítás eredményeként piktogramok, amelyek alkalmazása a termék és a csomagolás. A leírás az egyes képpel megtalálható a fejezet "megjelölés a termék".

Követelményei az üzemben

Az üzemeltetőnek kell olvasni a kezelési utasítás, mielőtt használja a terméket.

Végzettség

Emellett egy részletes képzés a képzett személyzet, nem külön minősítési a termék használata nem szükséges.

Minimális életkor

A termék nem lehet működtetni az emberek, akik legalább 16 évesek.

A fiatalok által használt formák kivétel, ha a művelet során kerül sor a szakmai képzés megvalósítása a szakképzettség és a felügyelete alatt egy edző.

Képzés

A termék használata kizárólag a megfelelő képzés, illetve a szakképzett személyzet alapján a működési kézikönyv. Speciális képzés nem szükséges.

Műszaki adatok

Motor	196 cm ³ OHV 4-ütemű
Motor teljesítmény	3,8 kW/5,1 HP max. a 3600 min ⁻¹
Üres jármű sebességét	1600 min ⁻¹
Vágási szélesség	90 cm
Vágó magasság	30-80 mm
Tank kapacitás	3,6l
Zajkibocsátási érték	L _{WA} 108 dB
Fogyasztás	1,5 l/h – az ólommentes benzin
Méret	1500 x 900 x 920 mm (L x W x H)
Súly	85 kg
Szám	95170

A szállítás és tárolás

- A termék csak akkor szállítható a motor kikapcsol.
- Tisztítsa meg a terméket alaposan, mielőtt tároljuk.
- A termék egy tiszta és száraz helyen.



Üzemanyag vagy olaj kiszivároghat a szállítás közben a terméket. Kérjük, védik a terméket, és megelőző intézkedéseket a környezetszennyezés ellen.

Telepítés (ábra 2,3)

1. Rögzítse a kormánymű rúd a termék megfelel az előírt 4 csavart. Ennek során figyelembe veszik azokat a kiválasztás a megfelelő munkakörülmények magasság.
2. Tegye a külön az útmutatást a sarló és rögzítse bar az előírt 4 csavart.

Végezzük el a telepítést, az egységes során kimutatták érdekében. Ennek során figyelembe veszik azokat a helyes összeszerelése részek szerint a számok.



A terméknek szállítandó üzemanyag nélkül, hogy megkönnyítsék a közlekedést. Kérjük, töltsé ki az üzemanyag a műszaki adatokat.

Biztonsági utasítások a kezdeti működés

Figyeljen, hogy a szorosan a csavaros kötések és csak az említett részeket a termék leírása.



Robbanásveszély!

- Töltsé fel a tartályt csak a szabadban!
- Ne tankoljanak, amíg a motor még mindig működik, vagy a még forró!
- Nem dohányzik, miközben üzemanyag és ne tankoljanak közelében nyitott tüzet.

Lépés a lépés utasítás



Az olajsintet ellenőrizni kell helyezni, mielőtt a termék működését minden egyes alkalommal. Újrafeltöltéséhez olajat, ha szükséges (Motor olaj 500ml SAE30).

1. lépés

Törölje le a gép.

2. lépés

Keresés az a terület, a szennyező és távolítsa el őket.

3. lépés

Tisztítsa meg a termék minden egyes használat után alaposan.



- **Soha ne nyomja meg a felszerelés és az előre-hátra halászfelszerelés egyidejűleg. A termék súlyosan megrongálódott ha erre!**

Biztonsági utasítások az üzemeltetéshez

- A terméket csak akkor olvassa el figyelmesen a kezelési utasítás.
- Kövesse az összes biztonsági utasítás az a kézikönyv.
- Felelősen viselkednek az emberek ellen.
- Soha ne próbálja megállítani a vágógépek vagy ferde a terméket, míg a metszők is működnek. Várjon, amíg a metszők stop.
- Ha a vágógépek lépjen kapcsolatba a szennyező, kérjük, azonnal állítsa le a motort, és ellenőrizzük a terméket a kártérítési után vágógépek stop. Visszatérés a munka csak egy ép terméket.
- Csak sétálni a munka során. Ne fuss.
- A sípályák, mindig dolgozik kereszt irányban, és soha nem felfelé vagy lefelé irányban. Legyen nagyon óvatos, míg a változó irányban.

Míg átkelés a területeken, melyeket nem ültettek az üveg és a szállítás során és a munka területén, az cutters nem fut.

Üzemeltetés

- Állítsa be a kívánt magasság feletti vágás a futókat.
- Állítsa be a kapcsolót a helyzet "ON"
- A hidegindítással, nyomd meg a "hidegindító"
- A gázpedált a középső helyzetben
- Meg kell kezdeni a tartalékkötelezettség starter
- Kapcsolja ki "hidegindító"
- Add teljeserővelmegy
- Operate hajtású előre vagy hátra mozgáshoz
- Meg kell kezdeni a kaszálás

Amint a gázpedált kell nyomni, a vágógépek megkezdi a munkát.

Annak érdekében, hogy kapcsolja ki a motort, állítsa a kapcsolót a helyzet OFF.

Annak érdekében, hogy a sarló kasza bár amíg a motor ki van kapcsolva, távolítsa el az összes sín csap a kerekek, nyomjuk meg a kerék irányába a terméket, és nyomja a sín pin vissza az orsó. (4. ábra). Folyamat a tartalék, hogy annak érdekében, hogy aktiválja a hajtás.

Maradék kockázatok és védőintézkedések

1. Mechanikus fennmaradó veszélyek:

- **Vágó, nyesés:**
A működési cutters vezethet súlyos sérüléseket vágó és daraboló le a testrészeket.
→ Mindig viseljen védőkesztyűt. Soha ne vegyen részt a futó gép.
- **Az elfogást és a gördülő:**
A vágógépek lehet fogást zsinórok, vezetékek, illetve a ruházati darabok.
→ Keresési terület esetleges szennyeződések. Tartsuk távol kerítés és szigorú beépítési ruhát viselnek.

2. Elektromos fennmaradó kockázatokról:

- **Közvetlen elektromos kapcsolat:**
Az érintőképernyő a gyújtógyertya csatlakozót, míg a motor még mindig vezet áramütést.
→ Ne érjen a gyújtógyertya csatlakozót, míg a motor fut.

3. Forró fennmaradó kockázatok:

- **Az égetés és a fagy:**
Az érintőképernyő a kipufogógáz vezethet égett.
→ Legyen a termék hűlni.

4. Kockázatok okozta zaj:

- **Halláskárosodás:**
A gyakori vagy hosszú ideje munka nélkül, a termék hallásvédő vezethet halláskárosodással.
→ Hallásvédő használata.

5. Kockázatok által okozott vibráció esetében:

- **Teljes vibráció**
Hosszú ideje dolgozik a gép vezethet szerv károsodását keresztül vibrációra.
→ Hagyjuk szünet rendszeresen.

6. Kockázatok okozta anyagok és egyéb anyagok:

- **Kapcsolat és belélegzés:**
A belélegzés a kipufogógázok is nagyon káros az egészségre.
→ A termék csak a szabadban használható.
- **Tűz-vagy robbanásveszély:**

A termék kerül hajtott egy könnyen gyúlékony üzemanyag keverék, mely során lángra utántöltés például.
→ Ne üzemanyag közelében nyitott tüzet, és nem dohányzik, míg utántöltés.

7. Egyéb kockázatok:

- **Kidobódott tárgyakat vagy folyadékok:**
Kivezetnek kövek vagy a talaj vezethet sérülések.
→ Győződjön meg arról, hogy nincs más ember marad, ahol a munkát a területen, és használják az egyéni védőfelszereléseket.

Karbantartás és gondozás

Biztonsági utasítások az ellenőrzés és karbantartás:

Csak egy rendszeresen karbantartott és megfelelően karbantartják termék lehet a megfelelő eszköz. Hiányzik a tartási és gondozási vezethet váratlan balesetek és sérülések.

- **Az összes tevékenység esetében a termék, mindig állítsa le a motort, és vegyük le a gyújtógyertya csatlakozót!**
- **Soha ne használjon éles tisztító eszközök bármilyen fajta takarítás. Ennek az lehet a kárt vagy megsemmisíti a terméket.**

Ellenőrzési és karbantartási terve

1. Mielőtt elkezdené a munkát:

- Ellenőrizze a meglazította részei
- Ellenőrizze az olajsintet és szükség esetén újra olaj

- Ellenőrizze keréknyomást (ehhez lásd az utasításokat a gumikat)
- Kenésterv excentrikus
- Kenje kaszagerendelyt

2. Minden 25 üzemóra

- Tisztítsa meg a légszűrő.
- Távolítsa el a fűvet, vagy a talaj maradványok a rotációs részei egy kefével vagy tompa tárggyal.
- Törölje a kamra egy puha ronggyal tisztítsa. A kemény dirts a terméket lehet takarítani egy puha ruhával, ami nedvesített szappannal víz.

3. Minden 100 üzemóra

- Ellenőrizze és tiszta gyújtógyertya, és a helyébe, ha szükséges.
- A halászfelszerelések olaj.

Megoldások a gyakori problémákra

Problémák	Lehetséges kiváltó okainak	Megoldások
Motor nem indul	<ol style="list-style-type: none"> 1. Tartály üres 2. Légszűrő szennyezett 3. Nincs szikra gyújtás 4. Motor elárasztott 	<ol style="list-style-type: none"> 1. Töltse fel a tartályt, ellenőrizi, hogy a karburátor tartalmaz üzemanyag; ellenőrizze a tartály szellőzési 2. Tiszta a levegő szűrő 3. Tiszta a gyújtógyertya, és a helyébe, amennyiben az szükséges, ellenőrizze gyújtás kábelt, és hagyja, hogy a gyújtási rendszer ellenőrizi a kisegítő személyzet 4. Csavarja ki, a tiszta és száraz az Gyújtógyertya; felhívni a starter kötelet több alkalommal, míg a gyertya is lecsavart
Motor van gyújtáskihagyás	<ol style="list-style-type: none"> 1. Gyújtás kábel laza 2. Fuel cső van tiltva, vagy rossz minőségű az üzemanyag 3. Szellőztetés az üzemanyag-tartály tetején fedél bealaztak 4. Van víz vagy szennyezőanyag az üzemanyag rendszer 5. Légszűrő a szennyezett 6. Levegőáteresztését a tartályban 	<ol style="list-style-type: none"> 1. Szigorítsa a gyújtógyertya csatlakozót rá a gyújtógyertya 2. Tiszta üzemanyag-vezeték, friss üzemanyag 3. Cserélje ki az üzemanyag-tartály fedelet 4. Csapolókések tüzelőanyagot és kitölti a tartály tiszta, friss üzemanyag 5. A tiszta levegő szűrő 6. Lazítsa meg a légi légtelenítő csavart, és a tank légtelenítő
Motor gyakran megy ki a tétlen futó	<ol style="list-style-type: none"> 1. Gyújtás távolság túl nagy, gyújtógyertya hiba 2. Karburátor nem megfelelően felállított 3. Légszűrő a szennyezett 	<ol style="list-style-type: none"> 1. Állítsa be, vagy cserélje ki a gyújtógyertya 2. Állítsa be a porlasztó 3. A tiszta levegő szűrő
A meghajtó nem működik megfelelően	<ol style="list-style-type: none"> 1. Ellenőrizze kótél feszültség a meghajtó kar 2. Meghajtó nem működik 	<ol style="list-style-type: none"> 1. Újra a kötelet a feszültséget, ha szükséges 2. Legyen a termék ellenőrizi a kisegítő személyzet
A túlzott vibráció	<ol style="list-style-type: none"> 1. Rögzítés csavarok vannak lazítsák 	<ol style="list-style-type: none"> 1. Húzza meg a rögzítő csavarokat