





Rövid utasítás / emelőkaros feszítő csigasor !




Kötéllazítás:

A feszítő rugót (5.ábra) helyezze a lazítási helyzetbe (felfelé), ezzel a blokkoló retesz (4.ábra) felszabadul.



Ha megtartja lazított helyzetben az aretációs kart (2.ábra), letekerheti a kötelet.



Kötélfeszítés:

A feszítő rugót (5.ábra) helyezze húzóhelyzetbe (lefelé), ezzel a blokkoló retesz (4.ábra) újra a csigába (3.ábra) ugrik.

Most pumpáljon a lánchengeres (6.ábra) emelőkarral. A lanó ismét felcsavarodik a görgőre, s a teher a kívánt magasságba lesz kiemelve.

A használati utasítást a gép első használata előtt figyelmesen el kell olvasni. Az esetben, ha a gép bekapcsolásával és használatával kapcsolatban kétségeik lesznek forduljanak a gyártóhoz (szervíz osztály).

A MAGAS SZÍNVONALÚ BIZTONSÁG ÉRDEKÉBEN TARTSA BE AZ ALÁBBI UTASÍTÁSOKAT:



VIGYÁZZ!

Figyelmeztetjük arra, hogy ha az alábbi utasításokat nem tartja be, ez rövidebb, vagy hosszabb idő elteltével egészségkárosodáshoz, súlyos sebesüléshez, vagy halálesetekhez vezethet. Ezért be kell tartani az alábbi biztonsági utasításokat, melyek bebiztosítják a feszítőcsigasor biztonságos használatát.

- **A használat alatt viseljen a környezetnek megfelelő munkaruhát, s biztosítsa be a környezetnek megfelelő balesetmegelőzést.**
- Használat előtt ellenőrizze, hogy a gép komplett és működésképes legyen, hogy a csavaros csatlakozások be legyenek biztosítva
- Nem szabad hibás, vagy megrongálódott, gépet használni. A gépet ki kell cserélni, ha repedések, vagy másfajta hibák vannak rajta. Ha ezt észleli, haladéktalanul lépjen kapcsolatba a gyártóval, vagy az emelőkaros feszítőcsigasort ellenőriztesse és javíttassa meg erre szakosított szakmunkással.
- Az emelőkaros feszítőcsigasorral kizárólag azok a személyek dolgozhatnak, akik figyelmesen áttanulmányozták és megértették a használati utasítást; az emelőkaros feszítőcsigasorral nem dolgozhatnak személyek, akik nem voltak megfelelően kiképezve.
- Az emelőkaros feszítőcsigasor kizárólag olyan teher húzásához használható, melynek a súlya nem haladja meg a csigasor címkéjén, a gyártó által feltüntetett műszaki adatok között szereplő maximális teherbíróképességet.
- Dolgozzon megfontoltan és kellő óvatossággal. Ne használjon felesleges erőszakot.
- A gépet nem szabad, kötélcsigasorként, terhek magasba való emelésére, stb. használni.
- A kötélllel soha nem szabad a tárgy körül húrkat kötni, melybe majd beakasztaná a kampót.
- A kötelet ne helyezze a sarkokra, megrongálódhat.
- Mielőtt bekapcsolná a kábeldobot, bizonyosodjon meg, hogy a kampók a tárgyra helyesen vannak-e felakasztva.
- A gépet nem szabad kötél helyett húzásra használni.
- Munkakezdés előtt feltétlenül ellenőrizni kell a feszítőcsigasor minden alkatrészének hiba nélküli működését. Elsősorban ellenőrizni kell azokat a karabélyok, melyek a kampó véletlen meglazulását akadályozzák meg,
- Munka közben minden esetben hagyjon a görgőn feltekerve minimálisan két kötélhosszat.
- Bármilyen probléma esetén a feszítő csigasor működésével, forduljon specializált forgalmazójához, ne forduljon másfajta pótmegoldáshoz.
- Vigyázzon arra, hogy testrészei, pl. ujjai, ne kerüljenek a gép forgó részébe, vagy azokhoz a részekhez, melyekre húzóerő hat.
- A feszítő csigasor közelébe nem szabad engedni gyerekeket.



Vigyázz: A géppel terhek emelése szigorúan tilos!

EG-Konformitätserklärung EC Declaration of Conformity

Hiermit erklären wir,
We herewith declare,

Güde GmbH & Co. KG
Birkichstraße 6, 74549 Wolpertshausen, Germany

Dass die nachfolgend bezeichneten Geräte aufgrund ihrer Konzipierung und Bauart sowie in der von uns in Verkehr gebrachten Ausführungen den einschlägigen, grundlegenden Sicherheits- und Gesundheitsanforderungen der EG-Richtlinien entsprechen.

That the following Appliance complies with the appropriate basic safety and health requirements of the EC Directive based on its design and type, as brought into circulation by us.

Bei einer nicht mit uns abgestimmten Änderung der Geräte verliert diese Erklärung ihre Gültigkeit.

In a case of alteration of the machine, not agreed upon by us, this declaration will loose its validity.

Bezeichnung der Geräte: - GHS 1000, GHS 2000

Artikel-Nr.: - 55129, 55130

Article-No.:

Einschlägige EG-Richtlinien: 98/37/EEC

Applicable EC Directives:

Angewandte harmonisierte

Normen:

Applicable harmonized

Standard:

-

Datum/Herstellerunterschrift:

06.06.07

Date/Authorized Signature:

Angaben zum Unterzeichner:

Hr. Arnold, Geschäftsführer

Title of Signatory: